

RFQ

1. Eintreffen der Anfrage / Einloggen

Die Einladung für eine neue RFQ erhalten Sie per E-Mail inkl. folgender Informationen:


- Zugangsdaten (Benutzername & Passwort)
- Deadlines
- Direktlink

Das Einloggen erfolgt entweder über die zugesandten Daten oder bei einem Fixaccount (Registrierung) mit den bereits bekannten Benutzernamen und Passwort.

2. Tab 1: Dokumente

Im oberen Bereich werden alle Details zum Projekt (Kunde, Projektname,...) dargestellt. In Tab 1 sind alle für die RFQ relevanten Dokumente aufgelistet, diese können durch Anklicken geöffnet werden.

Besteht kein Interesse an der RFQ oder kann kein Artikel angeboten werden, besteht die Möglichkeit durch den Button „RFQ abweisen“ die Teilnahme abzulehnen (Begründung in der Notizbox möglich).

RFQ-Name:	TEST: Test	RFQ Nr.:	71	Einkäufer:	
RFQ Notiz:	Supplier: XYZ Project: XYZ	Version:	1	Telefon:	
Angebotsfrist:	2012-08-19 23:59			Mobiletelefon:	
Status:	Laufend			Fax:	
Zeitzone:	Österreich / Vienna 			E-Mail:	
Format	Decimal: 1.234,56789 Datum: JJJJ-MM-TT				

1. Dokumente

Hier sehen Sie alle Dokumente, die der Anfrage angehängt wurden. Mit einem Klick auf den Namen eines Dokuments können Sie es öffnen. Wenn ein Dokument **fett** markiert ist, ist es erforderlich dieses zu lesen, damit ein Angebot abgegeben werden kann. Außerdem kann es Anhänge geben, welchen Sie zustimmen müssen, um zur Angebotsabgabe zu gelangen. Dies geschieht, indem Sie bei dem jeweiligen Dokument einen Haken setzen.

Wenn Sie eine Frage zu Pool4Tool haben, können Sie sich werktags zwischen 9 und 16 Uhr an unsere Support Hotline unter: **+43-1-80 410 50** wenden. Alternativ können Sie sich auch per eMail an support@pool4tool.com wenden.

Für alle abgeschlossenen Rechtsgeschäfte zwischen cms electronics gmbh und dem Lieferanten gelten die Einkaufsbedingungen der cms electronics gmbh. (siehe Anhang)


[Infoboxen für diese Session ausblenden](#)


Allgemeine Dokumente	
1.	Logistics - Einkaufsbedingungen (EK_Bedingungen_2011_dt.pdf - 75.07 Kb)
2.	Logistics - Geheimhaltungsvereinbarung (Geheimhaltungsvereinbarung_2011_dt.doc - 91.5 Kb)

cms electronics gmbh
 Ebentaler Straße 140
 A-9020 Klagenfurt am Wörthersee
 Tel. +43 (0) 463 330340-0
 Fax +43 (0) 463 330340-125
 FN 231389 d
 Firmenbuchgericht Klagenfurt
 UID-Nummer ATU56422277
 AEO Nr.: ATAE0C114AMEJ2
www.cms-electronics.com

3. Tab 2: Allgemein

Durch Betätigung des Buttons „Nächster Schritt“ kommen Sie auf den 2. Tab „Allgemein“; hier sind unter „Lieferanten Info“ die Unternehmensdaten noch einmal zu prüfen und gegebenenfalls zu ändern. Weiteres sind hier die gewünschten Liefer- und Zahlungsbedingungen für die Abgabe des Angebotes ersichtlich. Mit dem Punkt „Datei hochladen“ können Sie eine beliebige Datei der RFQ mitsenden.

RFQ-Name:	TEST: Test	RFQ Nr.:	71
RFQ Notiz:	Supplier: XYZ Project: XYZ	Version:	1
Angebotsfrist:	2012-08-19 23:59		
Status:	Laufend		
Zeitzone:	Österreich / Vienna 		
Format	Dezimal: 1.234,56789 Datum: JJJJ-MM-TT		

1. Dokumente		2. Allgemein	
Lieferadresse:	Ort...		
Lieferanten-Information			
Firmen Name*:	<input type="text" value="Testlieferant P4T"/>		
Personen Name*:	<input type="text" value="Quendler Markus"/>		
E-Mail*:	<input type="text" value="markus.quendler@cms-electronics.com"/>		
Telefon:	Land	Vorwahl	Nummer
	43	463	330340-850
Fax:	Land	Vorwahl	Nummer
	43	463	330340-126
Datei hochladen:	 <input type="button" value="Durchsuchen..."/>		
Bemerkungen:	<div style="border: 1px solid gray; height: 100px;"></div>		
<input type="button" value="Nächster Schritt"/>			

4. Tab 3: Angebot

Weiter gelangen Sie mit dem Button „Nächster Schritt“ am Ende der Seite, um zum Tab „Angebot“ zu kommen.

Hier haben Sie die Möglichkeit die Angebote in zwei Arten abzugeben:

- a) Angebot mittels Excel
- b) Direkt im System

a) Angebot mittels Excel

Im unteren Bereich können Sie mit dem Button „Anbieten“ die Seite für den Excel-Download öffnen.

1	--	5.000	[]	anbieten
1	--	15.000	[]	anbieten
1	--	5.000	[]	anbieten
1	--	15.000	[]	anbieten
1	--	5.000	[]	anbieten

Anbieten Nächster Schritt

Achtung: Der Name der Datei darf geändert werden, die Spalten, Zeilen und Blätter der Excel-Datei jedoch nicht! Es wird immer nur das erste Blatt der Excel-Datei eingelesen, d.h. befindet sich unsere Excel - Importtabelle nicht in Blatt 1, kann das Angebot nicht erfolgreich hochgeladen werden.

Anschließend erhalten Sie folgende Anweisungen, um das Angebot in das System zu laden.

RFQ-Name:	TEST: Test	RFQ Nr.:	71	Einkäufer:	
RFQ Notiz:	Supplier: XYZ Project: XYZ	Version:	1	Telefon:	
Angebotsfrist:	2012-08-19 23:59			Mobiltelefon:	
Status:	Laufend			Fax:	
Zeitzone:	Österreich / Vienna			E-Mail:	
Format:	Dezimal: 1.234,56789 Datum: JJJJ-MM-TT				

1. Dokumente 2. Allgemein **3. Angebot** 4. Zurücksenden

Excel Angebot:

- Klicken Sie auf den Link und speichern Sie die Vorlage auf Ihrem Desktop.
 - [D4T excel quotation r71 v1 a198309.xls \(25 KB\)](#)
- Öffnen Sie die gerade gespeicherte Vorlage von Ihrem Desktop mit Excel und füllen Sie die Vorlage entsprechend Ihres Angebotes aus.
- Speichern Sie die Datei und schließen Sie Excel - Das Format muss Excel 97-2003 *.xls bleiben!
- Klicken Sie auf den Button und wählen Sie die zuvor gespeicherte Datei aus.
 -

b) Direkt im System:

Im rechten Bereich können Sie durch öffnen des Button „anbieten“ die Details der einzelnen Positionen öffnen und dort Ihr Angebot manuell abgeben.

1	--	5.000	[]	anbieten
1	--	15.000	[]	anbieten
1	--	5.000	[]	anbieten
1	--	15.000	[]	anbieten
1	--	5.000	[]	anbieten

Anbieten Nächster Schritt

5. Tab 4: Zurücksenden

Sie können nun frei in den 4 Bereichen „Dokumente / Allgemein / Angebot / Zurücksenden“ wählen und es besteht auch die Möglichkeit eine Angebotsnummer und Ihr Namenskürzel einzutragen.

Durch den Button „Angebot an den Kunden versenden“ wird Ihr Angebot an den jeweiligen Einkäufer zurückgeschickt und kann nicht mehr geändert werden.

Mit dem Button „Ausdrucken“ bekommen Sie die druckbare Ansicht einer Anfrage.

Für Rückfragen wenden Sie sich an Frau Natascha Zeitler.

Tel. Nr.: +43(0)463/330340-851

E-Mail: purchasing@cms-electronics.com